

## 映像構成


### 写真番号および写真配置のご確認


番号	サンプル画像(S1)	[S1 写真選定の注意事項]	
S1		<p>長方形にトリミング致します。                  お顔が途中で見切れるようなお写真は避けてください。                  また、縦向きのお写真も選定しないようお願い致します。</p>	
番号	サンプル画像(S2)	番号	サンプル画像(S3)
S2		S3	
番号	サンプル画像(S4)	番号	サンプル画像(S5)
S4		S5	
番号	サンプル画像(S6)	番号	サンプル画像(S7)
S6		S7	 縦向きのお写真を推奨致します。


番号	サンプル画像(S8)	番号	サンプル画像(S9)
S8		S9	
番号	サンプル画像(S10)	番号	サンプル画像(S11)
S10		S11	
番号	サンプル画像(S12)	番号	サンプル画像(S13,S14)
S12		S13 S14	


## ■コメント入力■

※こちらは、映像構成の確認用になります。コメントシートの入力は(STEP2)からお願い致します。

サンプル写真	新郎様紹介入力欄
	<p>例) From→Osaka</p> <p>Age→</p> <p>Blood type→</p> <p>From→</p>

サンプル写真	新郎様挨拶入力欄(20 文字程度)
	<p>例) 本日はご出席いただき誠にありがとうございます</p> <p>※例文から変更があれば書き換えてください</p>

サンプル写真	新婦様紹介入力欄
	<p>Age→</p> <p>Blood type→</p> <p>From→</p>

サンプル写真	新婦様挨拶入力欄(20 文字程度)
	<p>例)みなさまにとっても楽しいひと時になれば幸いです</p> <p>※例文から変更があれば書き換えてください</p>

※例文から変更があれば書き換えてください

サンプル写真	映像冒頭コメント入力欄
	例) 同じ時代に生まれ
サンプル写真	映像冒頭コメント入力欄
	例) ふたりは出会い
サンプル写真	映像後半コメント入力欄
	例) 同じ景色を見つめて
サンプル写真	映像後半コメント入力欄
	例) 共に季節を過ごした
サンプル写真	映像後半コメント入力欄
	例) それは運命



※その他の映像素材(写真・動画)は、サンプルムービーと同じ素材を使用致します。

