

プロフィールムービー【チェリッシュ専用】コメントシート

映像構成

※こちらは、映像構成の確認用になります。コメントシートの入力は(STEP2)からお願い致します。

上映時間:約 7分 18秒


冒頭	新郎様パート		新婦様パート		お二人パート		
T1-4	T3 T5	G1-9	T4 T6	B1-9	T7 T8	P1-10	T9




冒頭挨拶		挨拶コメント入力欄(30文字程度)
	新郎様	本日は私たちの結婚式へご出席いただきありがとうございます ございます
	新婦様	ここからはふたりのこれまでを紹介させていただきます

※コメントに変更があれば書き換えてください。

新郎様パート冒頭	入力欄
 <p>T3, T5 は連続して使用します。 同じ服で撮影されることを推奨します。</p>	<p>ニックネーム:</p> <p>BIRTH(生年月日):</p>


新郎様パート末尾	入力欄(30文字程度)
 <p>※コメントに変更があれば書き換えてください。</p>	<p>こんな私ですがこれからもよろしくお願ひします！</p>

新婦様パート冒頭	入力欄
 <p>T4, T6 は連続して使用します。 同じ服で撮影されることを推奨します。</p>	<p>ニックネーム:</p> <p>BIRTH(生年月日):</p>

新婦様パート末尾	入力欄(30文字程度)
 <p>※コメントに変更があれば書き換えてください。</p>	<p>ここまで大きくなれたのも両親やみんなのおかげ</p> <p>本当にありがとう</p>

お二人パート冒頭	お二人パート末尾
	

お互いの第一印象	入力欄(30 文字程度)	
	新郎様	
	新婦様	

お二人パート末尾	入力欄(60 文字程度)
	<p>皆様に見守られながら 今日という日を迎えることができ幸せです これからもよろしくお祈りします</p>
<p>※コメントに変更があれば書き換えてください。</p>	

【各タイトル写真(T1-T9)切り抜き用写真について】

服装やポーズは自由、スマホ撮影の写真でも OK です。新郎・新婦様ともに同じ条件での撮影の写真の方が、より綺麗で自然な仕上がりとなります。屋外の変わりやすい環境より室内での撮影の方が、簡単に同じ条件で撮影が出来るので、室内での撮影がおすすめです。

前撮りや以前に撮影した写真をご使用になる場合には、被写体である新郎・新婦様に、他の物体(木々や花、小道具など)が被っていない写真をお選び下さい。

また、お二人並んでの写真をご使用の場合には、お互いが重なり合う部分は切り抜きにくくなりますので、ある程度距離が離れている写真をお選び下さい。



■新郎様パート■



幼少時代	
学生時代	
最近の日々	

写真の時代配分をお知らせください。

例) 幼少時代 G1-4/学生時代 G5-7/最近の日々 G8-10



年齢表示が不要な場合は、空欄にてお願い致します。

■新婦様パート■



幼少時代	
学生時代	
最近の日々	

■お二人パート■

お二人パート P1-P9	お二人パート P10(末尾)
 <p>お二人パート P1-P9</p>	 <p>お二人パート P10(末尾)</p>

西暦/月の表示が必要ない箇所は空欄でお願いします。
また、西暦のみ表示も可能です。